







DIAMANT DE LA PLAINE DE LA BICHE

2008-08-23 (F) LOF 97326
 Couleur : Mar. Pan.Bla.Moy.Tru.
[fiche affixe](#)

| | | | | |
|---------------------------------------------------------------------------------------------------------------------------------|------------------------------------------------------------------------------------------------------------------|------------------------------------------------------------------------------------------------------------------------------------------------------------------------------------------------------------------------------------------------------|-------------------------------------------------------------------------------------------------------------------------------------------------------------------------------------------------------------------------------------------------------------------------|----------------------------------------------------------------------------------------------|
| <p>Père <u>SAM DE LA PLAINE DE LA BICHE</u> (M) LOF 85511/15911 - Mar. Pan.Bla.</p> | <p><u>MANGOT DU BOIS DE TOM</u> (M) LOF 75553/14035 (CHAMPION -TR) - Mar. Pan.Bla.</p> | <p><u>DEMON DE LA PORTE DE BECRAY</u> (M) LOF 60546/11048 (CHAMPION -CHCS -CHIB -CHP -CHA -TR CHAMPION -CHDE.B) - Mar.</p>  | <p><u>SAPHIR DU MARAIS DE SAINTONGE</u> (M) (CHCPS -CHIB -CHQFS -CHCPC -TR -CHCSCHLU.B) - Mar.</p>  | |
| | | <p><u>HULLA DU BOIS D'ELINCOURT</u> (F) LOF 68218/13973 - Mar. Pan.Bla.</p> | <p><u>TINA DE LA PORTE DE BECRAY</u> 1982-05-10 (F) LOF 45270 (CHCS -CHIB -CHQFS -CHCPS -CHCPC -TRCHLU.B) - MAR.PAN.BLA.TFT</p>  | |
| | <p><u>OLIVIA DE LA PLAINE DE LA BICHE</u> (F) LOF 80523/17062 (TR) - Mar. Pan.Bla.</p> | <p><u>BEST DU MOULIN DE CANY</u> (M) LOF 55438/10055 - Noi. Pan.Bla.TLé.Tru.</p> | <p><u>CLOE DE LA PORTE DE BECRAY</u> (F) LOF 56734/11463 - Mar. Pan.Bla.TLé.Tru.</p> | <p><u>ELVIS DU BOIS RICHEUX</u> (M) LOF 61859/11207 - Mar. Pan.Bla.TLé.Tru.</p> |
| | | <p><u>HARCO DE LA BARONIE DE FRAZE</u> (M) LOF 67496/13206 (CHAMPION -CHA -TR) - Mar.</p> | <p><u>CITHARE DU GUE VASLIN</u> (F) LOF 56581/11564 - Mar. Pan.Bla.TLé.Tru.</p> | <p>inconnu</p> |
| | | <p><u>JESSIE DE LA PLAINE DE LA BICHE</u> (F) LOF 72609/15268 - Mar. Pan.Bla.</p> | <p>inconnu</p> | <p>inconnu</p> |
| | | <p>inconnu</p> | <p>inconnu</p> | <p>inconnu</p> |

| | | | |
|--------------------------------------------------------------------------------------------------------|-------------------------------------------------------------------------------------|--------------------------------------------------------------------------------------------------------------------------------------------------------------------------------------|--------------------------------------------------------------------------------------------------------------------------------------------------------------------------------------------------------------------------------------------|
| | <p><u>NAVARRÉ DE LA BARONIE DE FRAZE</u> (M) LOF 78143/14586 - Mar. Pan.Bla.</p> | <p><u>BEN DE LA PORTE DE BECRAY</u> 1986-06-17 (M) LOF 55040 (CHAMPION -CHCPS -TR) - MAR.</p>  | <p><u>SAPHIR DU MARAIS DE SAINTONGE</u> 1981-03-05 (M) LOF 42022/07911 (CHAMPION -CHCS -CHIB -CHQFS -CHCPS -CHCPC -TR CHAMPION -CHLU.B) - Mar.</p>  |
| | | <p><u>HERMINE DE LA BARONIE DE FRAZE</u> (F) LOF 67498/14792 (CHAMPION -TR) - Mar.</p> | <p><u>TINA DE LA PORTE DE BECRAY</u> 1982-05-10 (F) LOF 45270 (CHCS -CHIB -CHQFS -CHCPS -CHCPC -TRCHLU.B) - MAR.PAN.BLA.TFT</p>  |
| <p>Mère <u>UBELLE DE LA PLAINE DE LA BICHE</u> (F) LOF 88992/19233 - Mar. Pan.Bla.</p> | <p><u>RYTA DE LA PLAINE DE LA BICHE</u> (F) LOF 84034/17844 - Mar. Pan.Bla.</p> | | <p>inconnu</p> |
| | | <p><u>JEAN'S DES SPHINX ROUGES</u> (M) LOF 72615/13368 - Mar. Pan.Bla.</p> | <p><u>ETAT DAME DE LA BUHETTERIE</u> (M) LOF 61519/11474 - Mar. Pan.Bla.TLé.Tru.</p> |
| | | <p><u>LEA DE LA PLAINE DE LA BICHE</u> (F) LOF 74666/15744 - Mar. Pan.Bla.</p> | <p><u>EMISS DES SPHINX ROUGES</u> (F) LOF 62483/12604 - Mar. Pan.Bla.TLé.Tru.</p> |
| | | | <p><u>BASILE DE LA PLAINE DE LA BICHE</u> (M) LOF 57071/10726 - Mar. Pan.Bla.TLé.Tru.</p> |
| | | | <p><u>FANY DE LA PLAINE DE LA BICHE</u> (F) LOF 64853/13859 - Mar. Pan.Bla.TLé.Tru.</p> |

Tatouage : 2GDC154
Sang italien (estimation) : 1 %

Taux de consanguinité (estimation) : 1.3 %

- TINA DE LA PORTE DE BECRAY (4 X 4) : 0.007812
- ODE DU COSTENSIS (5 X 5) : 0.002197
- ARAN Z PODEBRADSKÉ ROVINY (5 X 5) : 0.001953
- TITAN DE LA HAILLE AU LOUP (6,7,7 X 6,7,7) : 0.000977
- INTI DE LA MARE AUX LOUPS (6,8 X 6) : 0.000122
- SICA DU MAS DE LA COMBE (8,8 X 8) : 0.000031
- POL DE LEMANIA (8,8 X 8) : 0.000031



Note : les données ne sont pas garanties. Elles ont été entrées par les membres sans garantie d'exactitude.