







DIVINE DE LA PLAINE DE LA BICHE

2008-01-19 (F) LOF 96285
 Couleur : Mar. Pan.Bla.Moy.Tru.
[fiche affixe](#)

	<p>MANGOT DU BOIS DE TOM (M) LOF 75553/14035 (CHAMPION -TR) - Mar. Pan.Bla.</p>	<p>DEMON DE LA PORTE DE BECRAY (M) LOF 60546/11048 (CHAMPION -CHCS -CHIB -CHP -CHA -TR CHAMPION -CHDE.B) - Mar.</p> 	<p>SAPHIR DU MARAIS DE SAINTONGE (M) (CHCPS -CHIB -CHQFS -CHCPC -TR -CHCSCHLU.B) - Mar.</p> 
<p>Père SAM DE LA PLAINE DE LA BICHE (M) LOF 85511/15911 - Mar. Pan.Bla.</p>	<p>OLIVIA DE LA PLAINE DE LA BICHE (F) LOF 80523/17062 (TR) - Mar. Pan.Bla.</p>	<p>HULLA DU BOIS D'ELINCOURT (F) LOF 68218/13973 - Mar. Pan.Bla.</p>	<p>TINA DE LA PORTE DE BECRAY 1982-05-10 (F) LOF 45270 (CHCS -CHIB -CHQFS -CHCPS -CHCPC -TRCHLU.B) - MAR.PAN.BLA.TFT</p> 
		<p>HARCO DE LA BARONIE DE FRAZE (M) LOF 67496/13206 (CHAMPION -CHA -TR) - Mar.</p>	<p>BEST DU MOULIN DE CANY (M) LOF 55438/10055 - Noi. Pan.Bla.TLé.Tru.</p>
		<p>JESSIE DE LA PLAINE DE LA BICHE (F) LOF 72609/15268 - Mar. Pan.Bla.</p>	<p>CLOE DE LA PORTE DE BECRAY (F) LOF 56734/11463 - Mar. Pan.Bla.TLé.Tru.</p>
			<p>ELVIS DU BOIS RICHEUX (M) LOF 61859/11207 - Mar. Pan.Bla.TLé.Tru.</p>
			<p>CITHARE DU GUE VASLIN (F) LOF 56581/11564 - Mar. Pan.Bla.TLé.Tru.</p>
			<p>inconnu</p>
			<p>inconnu</p>

		<p><u>BEN DE LA PORTE DE BECRAY</u> 1986-06-17 (M) LOF 55040 (CHAMPION -CHCPS -TR) - MAR.</p> 	<p><u>SAPHIR DU MARAIS DE SAINTONGE</u> 1981-03-05 (M) LOF 42022/07911 (CHAMPION -CHCS -CHIB -CHQFS -CHCPS -CHCPC -TR CHAMPION -CHLU.B) - Mar.</p> 
		<p><u>HERMINE DE LA BARONIE DE FRAZE</u> (F) LOF 67498/14792 (CHAMPION -TR) - Mar.</p>	<p><u>TINA DE LA PORTE DE BECRAY</u> 1982-05-10 (F) LOF 45270 (CHCS -CHIB -CHQFS -CHCPS -CHCPC -TRCHLU.B) - MAR.PAN.BLA.TFT</p> 
<p>Mère <u>UBELLE DE LA PLAINE DE LA BICHE</u> (F) LOF 88992/19233 - Mar. Pan.Bla.</p>	<p><u>NAVARRÉ DE LA BARONIE DE FRAZE</u> (M) LOF 78143/14586 - Mar. Pan.Bla.</p>		inconnu
			inconnu
	<p><u>RYTA DE LA PLAINE DE LA BICHE</u> (F) LOF 84034/17844 - Mar. Pan.Bla.</p>	<p><u>JEAN'S DES SPHINX ROUGES</u> (M) LOF 72615/13368 - Mar. Pan.Bla.</p>	<p><u>ETAT DAME DE LA BUHETTERIE</u> (M) LOF 61519/11474 - Mar. Pan.Bla.TLé.Tru.</p>
			<p><u>EMISS DES SPHINX ROUGES</u> (F) LOF 62483/12604 - Mar. Pan.Bla.TLé.Tru.</p>
		<p><u>LEA DE LA PLAINE DE LA BICHE</u> (F) LOF 74666/15744 - Mar. Pan.Bla.</p>	<p><u>BASILE DE LA PLAINE DE LA BICHE</u> (M) LOF 57071/10726 - Mar. Pan.Bla.TLé.Tru.</p>
			<p><u>FANY DE LA PLAINE DE LA BICHE</u> (F) LOF 64853/13859 - Mar. Pan.Bla.TLé.Tru.</p>

Tatouage : 2FWZ607

Sang italien (estimation) : 1 %

Taux de consanguinité (estimation) : 1.3 %

TINA DE LA PORTE DE BECRAY (4 X 4) : 0.007812
ODE DU COSTENSIS (5 X 5) : 0.002197
ARAN Z PODEBRADSKÉ ROVINY (5 X 5) : 0.001953
TITAN DE LA HAILLE AU LOUP (6,7,7 X 6,7,7) : 0.000977
INTI DE LA MARE AUX LOUPS (6,8 X 6) : 0.000122
SICA DU MAS DE LA COMBE (8,8 X 8) : 0.000031
POL DE LEMANIA (8,8 X 8) : 0.000031



Note : les données ne sont pas garanties. Elles ont été entrées par les membres sans garantie d'exactitude.