





CESAR DE LA PLAINE DE LA BICHE

2007-08-27 (M) LOF 95712

[fiche affixe](#)

Père SAM DE LA PLAINE DE LA BICHE (M) LOF 85511/15911	MANGOT DU BOIS DE TOM (M) LOF 75553/14035 (CHAMPION -TR)	DEMON DE LA PORTE DE BECRAY (M) LOF 60546/11048 (CHAMPION -CHCS -CHIB -CHP -CHA -TR CHAMPION -CHDE.B) 	 SAPHIR DU MARAIS DE SAINTONGE (M) (CHCPS -CHIB -CHQFS -CHCPC -TR -CHCSCHLU.B)
	OLIVIA DE LA PLAINE DE LA BICHE (F) LOF 80523/17062 (TR)	HULLA DU BOIS D'ELINCOURT (F) LOF 68218/13973	 TINA DE LA PORTE DE BECRAY 1982-05-10 (F) LOF 45270 (CHCS -CHIB -CHQFS -CHCPS -CHCPC -TRCHLU.B)
Mère VASKA DE LA PLAINE DE LA BICHE (F) LOF 89658/19232	SAM DE LA PLAINE DE LA BICHE (M) LOF 85511/15911	HARCO DE LA BARONIE DE FRAZE (M) LOF 67496/13206 (CHAMPION -CHA -TR)	ELVIS DU BOIS RICHEUX (M) LOF 61859/11207
	OUTA DE LA PLAINE DE LA BICHE (F) LOF 80430/17396	JESSIE DE LA PLAINE DE LA BICHE (F) LOF 72609/15268	MANGOT DU BOIS DE TOM (M) LOF 75553/14035 (CHAMPION -TR)
		OLIVIA DE LA PLAINE DE LA BICHE (F) LOF 80523/17062 (TR)	inconnu
		JEAN'S DES SPHINX ROUGES (M) LOF 72615/13368	inconnu
		LEA DE LA PLAINE DE LA BICHE (F) LOF 74666/15744	 DEMON DE LA PORTE DE BECRAY (M) LOF 60546/11048 (CHAMPION -CHCS -CHIB -CHP -CHA -TR CHAMPION -CHDE.B)
			HULLA DU BOIS D'ELINCOURT (F) LOF 68218/13973
			HARCO DE LA BARONIE DE FRAZE (M) LOF 67496/13206 (CHAMPION -CHA -TR)
			JESSIE DE LA PLAINE DE LA BICHE (F) LOF 72609/15268
			ETAT DAME DE LA BUHETTERIE (M) LOF 61519/11474
			EMISS DES SPHINX ROUGES (F) LOF 62483/12604
			BASILE DE LA PLAINE DE LA BICHE (M) LOF 57071/10726
			FANY DE LA PLAINE DE LA BICHE (F) LOF 64853/13859

Tatouage : 2FTE945

Sang italien (estimation) : 2 %

Taux de consanguinité (estimation) : 25 %[SAM DE LA PLAINE DE LA BICHE](#) (1 X 2) : 0.250183

Note : les données ne sont pas garanties. Elles ont été entrées par les membres sans garantie d'exactitude.